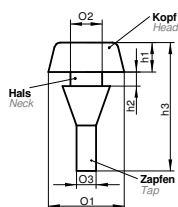




Herstellung technischer Gummiformartikel.
 Production of technical rubber parts.



Schemazeichnung
 Schematic diagram

Puffer mit Zapfen Buffers with pins



Auch in anderen Härteinstellungen vorrätig.
 Sonderfertigung in wirtschaftlichen Losgrößen.
 Fertigung in kontaktneutraler Qualität möglich.

The items are also available in other hardening adjustments.
 Special manufacturing in economical lot sizes.
 Manufacturing in contact neutral quality is possible.



Artikel-Nr. Part no.	Kopf Ø Head Ø Ø1	Kopfhöhe Head height h1	Hals Ø Neck Ø Ø2	Spalt Gap h2	Zapfen Ø Tap Ø Ø3	Gesamthöhe Overall height h3	Kopfform Head shape	Elastomer Elastomere
1286	3,0	1,0	1,5	2,0	1,0	7,0		EPDM 50° Sh sw, black
1265	4,0	2,4	1,5	1,2	1,2	7,5		EPDM 50° Sh sw, black
1242	4,7	2,2	2,3	0,7	2,0	9,3		EPDM 50° Sh sw, black
1245	4,8	2,4	2,8	1,2	2,0	8,2		EPDM 62° Sh sw, black
1252	4,8	4,0	2,8	1,2	2,0	11,0		EPDM 62° Sh sw, black
1271	5,0	1,5	2,8	1,2	2,0	7,3		EPDM 38° Sh sw, black
1267	5,0	1,5	2,8	1,2	2,0	13,3		EPDM 62° Sh sw, black
1272	5,0	1,8	2,8	1,5	2,0	13,3		EPDM 50° Sh sw, black
1276	5,0	1,8	3,0	1,5	4,0	13,3		EPDM 62° Sh sw, black
1253	5,5	5,0	2,5	2,5	1,8	15,0		EPDM 50° Sh sw, black
1266	6,0	1,0	3,0	3,0	2,5	10,4		EPDM 38° Sh sw, black
1326	6,0	3,0	2,5	2,5	1,7	10,5		EPDM 50° Sh sw, black
1243	6,0	3,1	2,7	0,7	2,0	10,3		EPDM 50° Sh sw, black
1262	6,0	4,1	2,5	1,5	2,0	10,5		EPDM 62° Sh sw, black
1278	6,5	4,7	2,3	0,6	2,0	12,2		EPDM 50° Sh sw, black
1282	6,7	6,0	3,2	2,0	3,0	16,1		EPDM 62° Sh sw, black
1295	7,0	2,5	3,7	3,0	3,1	12,2		EPDM 62° Sh sw, black
1290	7,0	3,0	3,7	3,0	3,1	12,7		EPDM 62° Sh sw, black
1291	7,0	3,2	3,8	1,0	2,0	15,5		EPDM 50° Sh sw, black
1285	7,0	3,2	3,8	1,0	2,0	9,3		EPDM 50° Sh sw, black
1277	7,0	3,5	3,7	2,8	3,2	11,5		EPDM 38° Sh sw, black
1268	7,0	7,0	2,8	2,4	2,1	18,1		EPDM 62° Sh sw, black
1275	7,0	7,0	3,5	2,5	3,0	17,0		EPDM 62° Sh sw, black
1287	7,8	2,3	3,5	1,0	2,2	8,8		EPDM 38° Sh sw, black
1240	7,8	5,5	4,0	2,5	3,0	18,5		EPDM 62° Sh sw, black
1256	7,8	5,5	4,0	2,5	3,0	37,8		EPDM 62° Sh sw, black
1321	7,8	6,5	4,1	2,5	3,1	19,5		EPDM 62° Sh sw, black
1283	8,0	2,0	4,0	2,5	3,0	14,7		EPDM 62° Sh sw, black

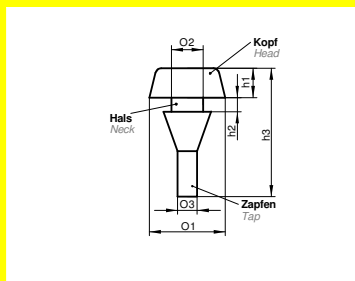


Puffer mit Zapfen
 Buffers with pins

Alle Abmessungen in Millimeter. All measurements in millimeters.
 Technische Änderungen vorbehalten. Subject to technical modifications.
 © A.Vogt GmbH & Co.KG



Herstellung technischer Gummiformartikel.
 Production of technical rubber parts.



Schemazeichnung
 Schematic diagram

Puffer mit Zapfen Buffers with pins



Auch in anderen Härteinstellungen vorrätig.
 Sonderfertigung in wirtschaftlichen Losgrößen.
 Fertigung in kontaktneutraler Qualität möglich.

*The items are also available in other hardening adjustments.
 Special manufacturing in economical lot sizes.
 Manufacturing in contact neutral quality is possible.*



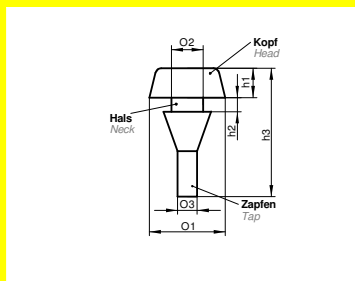
Artikel-Nr. Part no.	Kopf Ø Head Ø Ø1	Kopfhöhe Head height h1	Hals Ø Neck Ø Ø2	Spalt Gap h2	Zapfen Ø Tap Ø Ø3	Gesamthöhe Overall height h3	Kopfform Head shape	Elastomer Elastomere
1283	8,0	2,0	4,0	2,5	3,0	14,7		EPDM 62° Sh sw, black
1329	8,0	2,5	3,5	1,2	2,2	9,4		EPDM 38° Sh sw, black
1296	8,0	2,6	3,2	1,5	2,1	12,9		EPDM 50° Sh sw, black
1250	8,0	3,0	3,2	1,5	2,0	13,3		EPDM 38° Sh sw, black
1284	8,0	3,2	3,5	1,2	2,4	9,7		EPDM 38° Sh sw, black
1288	8,0	4,0	3,5	1,0	2,3	11,0		EPDM 38° Sh sw, black
1270	8,0	4,8	4,0	2,5	3,0	17,5		EPDM 50° Sh sw, black
1260	8,0	5,0	3,2	1,5	2,1	16,0		EPDM 50° Sh sw, black
1249	8,0	5,3	4,0	2,4	2,9	17,9		NR-SBR 50° Sh sw, black
1241	8,0	6,0	4,0	3,0	3,4	19,0		EPDM 38° Sh sw, black
1281	8,0	7,0	4,0	2,0	3,0	16,7		EPDM 62° Sh sw, black
1269	8,0	7,0	4,0	2,5	3,0	19,7		EPDM 38° Sh sw, black
1304	8,5	2,0	5,0	3,0	3,0	10,9		EPDM 62° Sh sw, black
1273	8,7	5,0	3,6	1,4	2,6	15,1		EPDM 50° Sh sw, black
1300	10,0	4,0	5,5	1,0	3,1	14,5		EPDM 62° Sh sw, black
1301	10,0	4,0	5,5	2,0	3,1	15,4		EPDM 62° Sh sw, black
1274	10,0	6,8	4,0	1,4	3,0	18,3		EPDM 50° Sh sw, black
1264	10,3	5,0	3,7	1,5	2,6	14,9		EPDM 50° Sh sw, black
1261	10,3	7,2	3,7	0,7	2,5	16,2		EPDM 50° Sh sw, black
1259	10,3	8,4	3,7	0,6	2,5	17,3		CR 50° Sh sw, black
1320	12,0	4,5	4,0	2,5	3,0	18,4		EPDM 62° Sh sw, black
1336	13,0	4,7	6,0	1,5	4,8	13,8		EPDM 50° Sh sw, black
1339	13,0	6,5	6,0	1,5	4,8	15,8		EPDM 62° Sh sw, black
1340	13,0	7,0	6,0	2,5	4,8	19,0		EPDM 50° Sh sw, black
1337	13,0	7,5	4,6	1,2	4,5	20,0		EPDM 62° Sh sw, black
1343	13,0	12,0	5,5	3,0	4,4	26,2		EPDM 62° Sh sw, black
1317	14,0	5,0	7,5	1,3	5,0	16,5		EPDM 62° Sh sw, black



Alle Abmessungen in Millimeter. All measurements in millimeters.
 Technische Änderungen vorbehalten. Subject to technical modifications.
 © A.Vogt GmbH & Co.KG



Herstellung technischer Gummiformartikel.
 Production of technical rubber parts.



Schemazeichnung
 Schematic diagram

Puffer mit Zapfen Buffers with pins



Auch in anderen Härteinstellungen vorrätig.
 Sonderfertigung in wirtschaftlichen Losgrößen.
 Fertigung in kontaktneutraler Qualität möglich.

*The items are also available in other hardening adjustments.
 Special manufacturing in economical lot sizes.
 Manufacturing in contact neutral quality is possible.*



Artikel-Nr. Part no.	Kopf Ø Head Ø Ø1	Kopfhöhe Head height h1	Hals Ø Neck Ø Ø2	Spalt Gap h2	Zapfen Ø Tap Ø Ø3	Gesamthöhe Overall height h3	Kopfform Head shape	Elastomer Elastomere
1344	14,2	6,5	6,0	1,9	4,0	23,4		EPDM 62° Sh sw, black
1338	14,2	8,7	6,0	1,5	4,0	25,6		EPDM 62° Sh sw, black
1341	17,5	13,3	8,0	0,8	3,9	25,2		EPDM 50° Sh sw, black



Puffer mit Zapfen
 Buffers with pins

Alle Abmessungen in Millimeter. All measurements in millimeters.
 Technische Änderungen vorbehalten. Subject to technical modifications.
 © A.Vogt GmbH & Co.KG